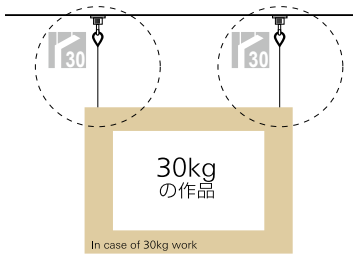
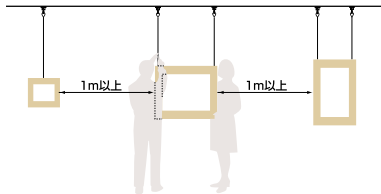


ピクチャーレールの取扱いについて

理想的な展示



複数の額装展示



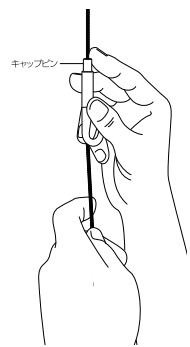
■ レール強度、フック・ワイヤ各1個(本)の推奨荷重が30kgであれば60kgの作品を2本のワイヤで吊るすことが可能だと考えられます。しかし、展示作業中、片方の作業者が手を滑らせたり、場合によっては片方ずつ吊るすような作業も考えられます。このような場合、片方のワイヤに全荷重がかかることになり事故の原因となります。

■ 2本で吊るす場合もワイヤ1本で支える推奨荷重をお守りいただくことが人為的なミスや不慮の事故から大切な作品を守る最小限の要素となります。

■ 1作品が推奨荷重を満たしている場合、その額縁の大きさや種類にも大きく左右されますが、展示間隔は基本的に1m以上の間隔をあけて吊るせる点数が理想的です。また、地震などの揺れに対しても額縁同士の衝突を防ぐために十分な間隔を取ることをお勧めいたします。

ハンガーセットの高さ調整について


ハンガーのキャップピンを緩め(NハンガーセットAのみ)フック部から出たワイヤを持ち、もう一方でキャップピンを押しながらハンガーの位置を調節します。ハンガーはキャップピンを離すとロックされます。



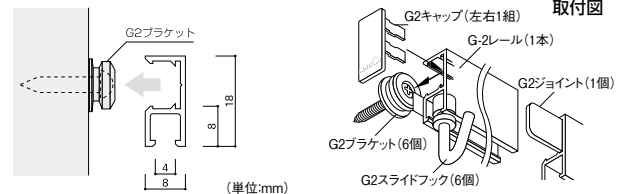
⚠ 使用上のご注意 推奨荷重について

● 推奨荷重は、引張試験及び強度計算によるデータから総合的に設定しています。これは、不慮のでき事(作業中の事故・地震など災害による事故)から大切な展示物を守る最小限の設定値です。

レールと付属品がセットになった、軽量用ピクチャーレール。



- スリムなフォルムでお部屋の雰囲気になじみます。
- レールと付属品のセットです。
- 専用ブラケットを固定してレールを押し込むだけのスピード施工。



タキヤ タッチレールG-2 2mセット

| 商品コード | 色 | 価格 |
|----------|------|-----------------------------|
| 927-0110 | シルバー | 1セット 4,400円 (税抜き) |
| 927-0115 | ホワイト | |

● 推奨荷重: ブラケット取付ピッチ450mm以内で5kgまで

別売部材



タキヤ ミニハンガーセットA

| 商品コード | 色 | 価格 |
|----------|------|--------------------------|
| 927-0215 | シルバー | 1セット 2,170円 (税抜き) |

- 1セット内容: ワイヤ1本、ハンガー1個
- 材質: ハンガー/ステンレス、ワイヤ/SUS304
- ワイヤ径: φ1.2mm ● 長さ: 1.5m
- 推奨荷重: 20kg

追加部材



タキヤ

G2スライドフック

1個 **200円** (税抜き)
● 材質: ステンレス

タキヤ

G2ブラケット

1個 **50円** (税抜き)
● 付属品: 取付ねじ1本

タキヤ G2キャップ

| 商品コード | 色 | 価格 |
|----------|-------|-------------------------|
| 927-0131 | シルバー右 | 1個 300円 (税抜き) |
| 927-0132 | シルバー左 | |
| 927-0133 | ホワイト右 | |
| 927-0134 | ホワイト左 | |

G2キャップの右・左は、レールを取付けた状態で右側に使うのが「右」です。



最新情報は
こちらから



収納・内装

システム収納

棚板

棚受

壁面収納

クローゼット収納

玄関収納

内装

バリアフリー

金物

収納・内装

建築資材

水まわり

防犯

耐震・防災

ペット用品

接着・テープ・

清掃・補修

道具・工具

お役立ち

コーナー

豆知識

ご利用方法